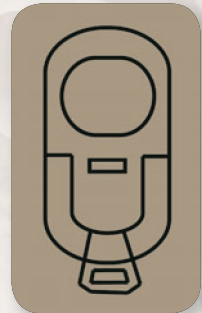


Manutention


Regard de visite Ø 1000 mm




Utiliser la main de levage adéquate selon l'ancre de levage à têtes sphériques.



La main de levage est conçue pour lever notre gamme de regards de visite.



L'ancre de levage est intégrée dès la fabrication dans l'ensemble de nos éléments de regards de visite.



Il est recommandé d'obturer la réservation ménagée autour de l'ancre contre l'eau et le gel, en bouchant avec une couche de mortier conforme au recouvrement nécessaire du béton (DIN 1045 / BAEL 91).



Rappel : défense de passer sous la charge.